

Oświetlenie w 4 krokach. O tym pamiętaj wybierając lampy

Budujesz, remontujesz, urządzasz? Na każdym etapie końcowy efekt zależy w dużej mierze od odpowiedniego oświetlenia. Powinno być praktyczne, przyciągać wzrok i uwzględniać optymalne wykorzystanie energii. O czym warto pamiętać?



1. Postaw na oświetlenie odpowiednie do funkcji


Wybierając rozwiązania ogólne postaw na takie, które równomiernie oświetlą całe wnętrze, o szerokim kącie padania światła albo z kloszami rozpraszającymi światło, np. z kolekcji PILLS o kształcie pastylek. W strefie pracy pomyśl o odpowiedniej lampie biurkowej lub podłogowej, np. serii MONO o dwóch regulowanych źródłach światła. Lampy dekoracyjne np. o szklanych oprawkach i asymetrycznej kompozycji jak KARO V czy SPHERE III przykują uwagę i zbudują nastrój. Można pomyśleć również o zastosowaniu kinkietów, które zdobią zarówno światłem, jak i formą, jak w przypadku tych z serii RING TIMBER LED.


2. Podejdź do sprawy systemowo

Jeżeli szukasz rozwiązań, które łączą w sobie wiele funkcji, a jednocześnie zależy Ci na spójnym efekcie dekoracyjnym rozważ ofertę systemów konfigurowalnych. Szybnoprzewody PROFILE pozwalają

na zaprojektowanie instalacji odpowiadającej indywidualnym potrzebom nawet przy jednym punkcie zasilania. Można je również zamontować w wersji podtynkowej. Jeżeli projektujesz poddasze lub

metraż Twojego mieszkania jest niewielki warto pomyśleć o doświetleniu ścian również w niższych partiach, na co pozwala niskonapięciowy SYSTEM LVM (Low Voltage Magnetic).





System LVM, LVM Line Led, LVM Focus Out Led i oprawy Karo.

Planując oświetlenie warto pomyśleć również o tym, aby pozwalało na zużycie energii odpowiadające faktycznym potrzebom. Szynoprzewody COMMERCIAL TRACK LIGHTS SYSTEM (CTLS) umożliwiają wpięcie wielu opraw uruchamianych jednocześnie lub z podziałem na trzy osobne strefy oświetleniowe.

3. Ważny jest efekt

Jeżeli lubisz przytulne wnętrza postaw na naturalne materiały i tkaniny oraz kształty

nawiązujące do motywów ziemi. Lampy z kolekcji PUMPKIN o obłej formie klosza ze stali lakierowanej emitują delikatne i równomierne światło, bez efektu rozproszonych cieni. Te z serii HAITI, wykonane z bambusa i wyposażone w wymienne źródła światła E27, pozwalają na dostosowanie intensywności oświetlenia do indywidualnych potrzeb, a rattanowe BOHO zachwycają lekkością wprowadzając do wnętrza spokój i harmonię.


W nowoczesnych aranżacjach sprawdzą się m.in. lampy BAR LED, ZENITH czy

FOURTY, a tam, gdzie lampa ma stanowić główną dekorację modele z kolekcji CIRCOLO LED lub CAMELEON POLARIS.


4. Zadbaj o barwę

Odpowiednia barwa światła zbuduje pożądany klimat, pozwoli Ci się zrelaksować albo przeciwnie – pobudzi do pracy. Te w zakresie 2700–3000K, tak zwane ciepłe, zastosuj w sypialni, salonie i miejscach wypoczynku. 4000K to barwa neutralna – pozwoli Ci na dobrą ocenę kolorów i lepszą widoczność szczegółów – pomyśl o niej planując oświetlenie lustra w łazience czy blatu w kuchni.

*Wszystkie lampy pochodzą z kolekcji Nowodvorski Lighting.



Lampy wiszące Circolo Led.



Nowodvorski
LIGHTING



Nowodvorski Lighting
Sp. z o.o.
Bojemskiego 11
42-202 Częstochowa
www.nowodvorski.com